

公 開 資 料
No.11
平成 27 年 8 月

人事給与システム 厚生年金に係る保険料率変更対応について

<主 な 内 容>

- I. 厚生年金料率変更に関するシステム対応について
- II. 保険料率変更に関する確認手順について
- III. その他

I. 厚生年金の料率変更に関するシステム対応について

平成 27 年 9 月分より、厚生年金の料率が変更されます。
これにともない、人事給与システムの関連マスタの設定変更に関して、次のとおり予定しておりますので、ご周知下さい。

(1) 新保険料率

	<現>	<新>
厚生年金	17.474%	17.828%

(2) 適用

平成 27 年 9 月分より

(3) システム対応

給与 … 「健康・厚生年金保険料テーブル」CSVより内容を変更してアップロードします。

賞与 … 「社会労働保険情報メンテナンス」画面より該当箇所を変更します。

(4) 設定変更に関する作業依頼

「運用依頼書」を弊社人事給与システム担当者あて送付下さい。

「運用依頼書」にもとづき、設定変更を行います。

Ⅱ. 保険料率変更に関する確認手順について

■健康保険・厚生年金料額表 確認手順

・CSV データをダウンロードします。

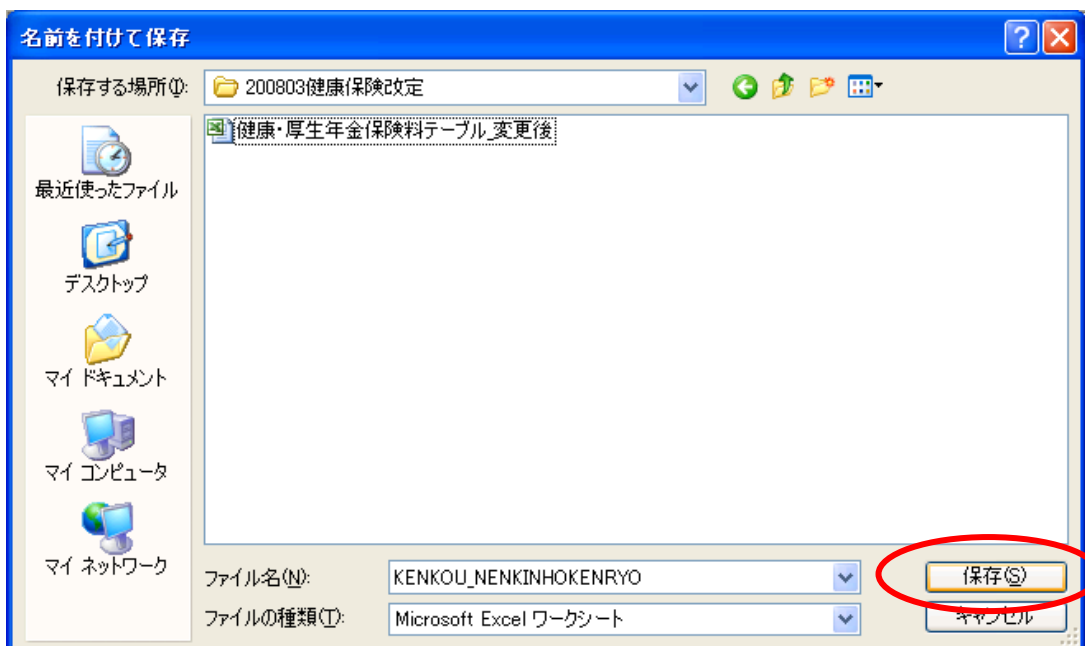
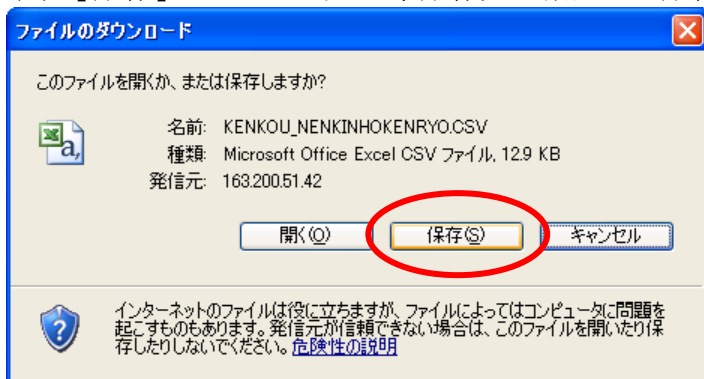
(1) JA基本情報⇒14.CSVダウンロードを選択します。



(2) 業務種別より『健康・厚生年金保険料テーブル』を選択し、【ダウンロード】ボタンをクリックします。



(3) 【保存】ボタンをクリックし、保存先を指定して保存します。



•EXCEL 雛形をダウンロードします。

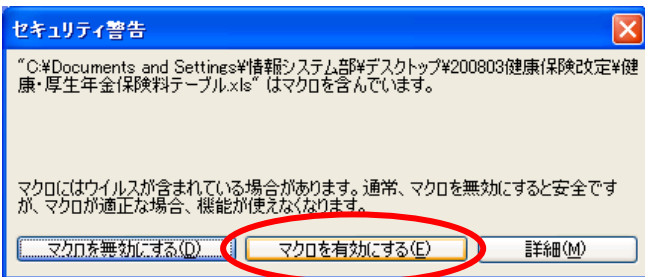

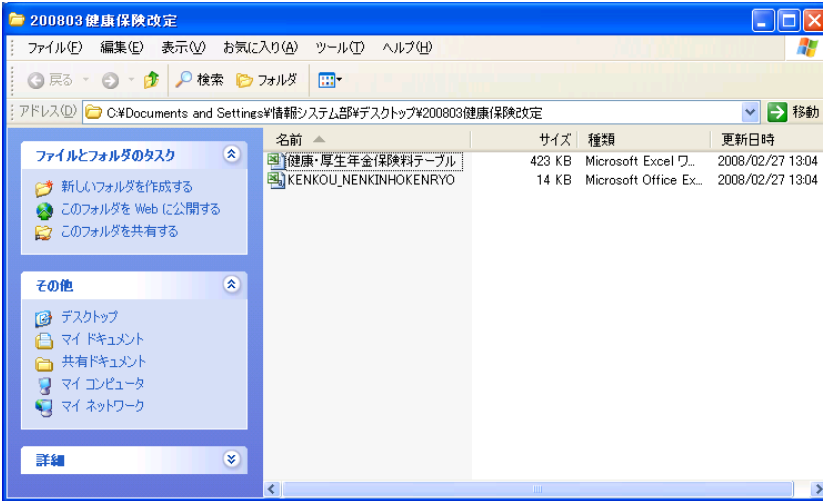
(4) JA基本情報⇒15.Excel 雛形ダウンロードをクリックします。



(5) 業務種別より『健康・厚生年金保険料テーブル』を選択し、【ダウンロード】ボタンをクリックします。

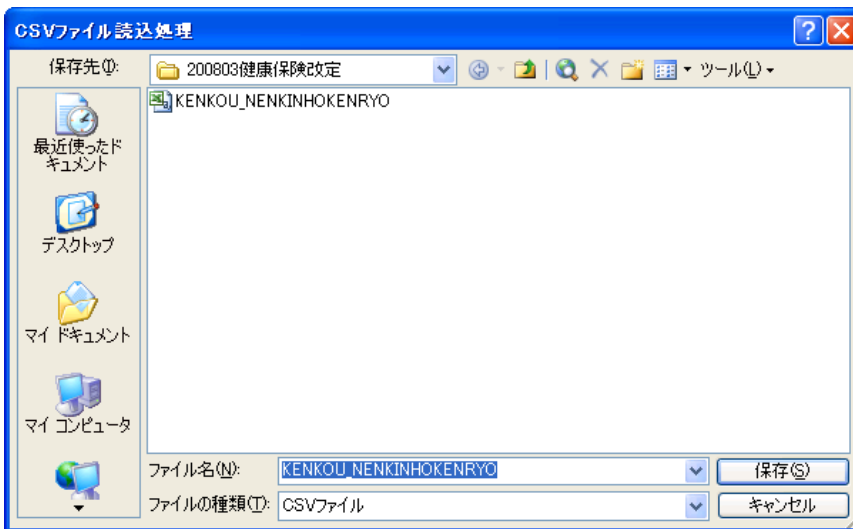
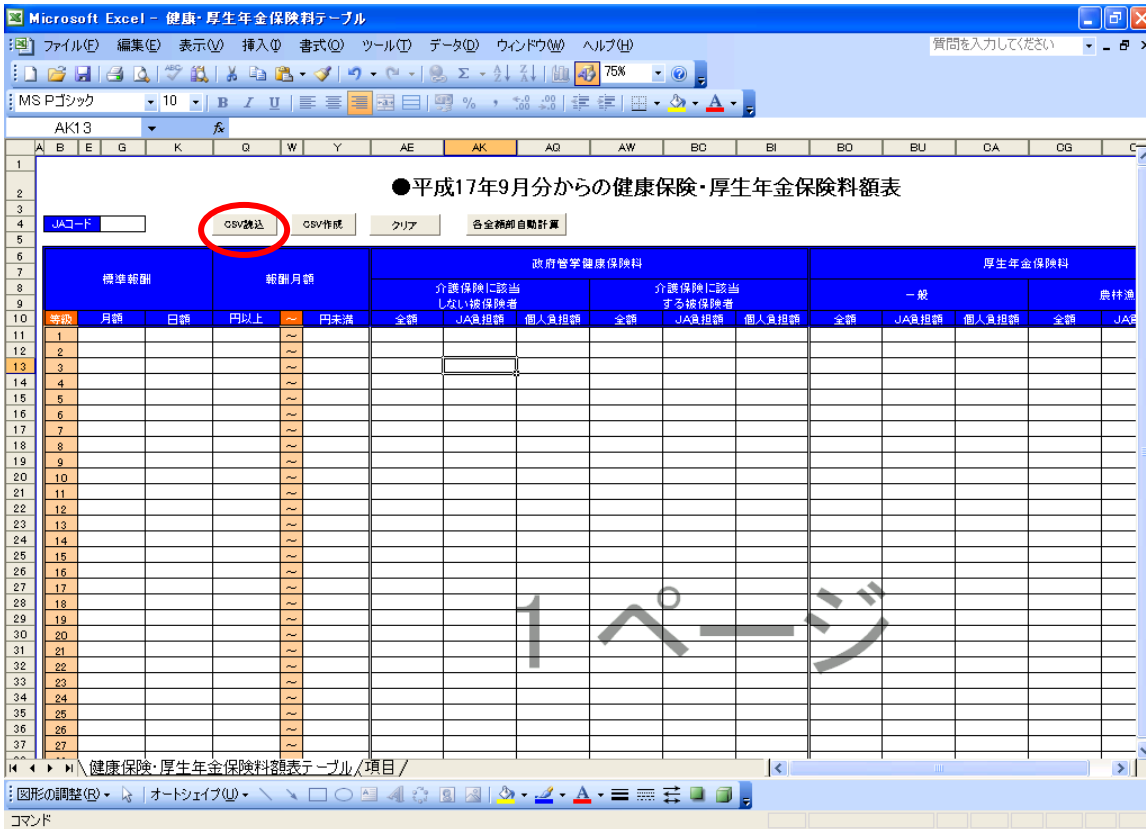


(6) 保存したエクセルシートを『マクロを有効にする』で開きます。



・空のエクセルシートにダウンロードしておいた CSV データを読み込みます。

(7) 【CSV 読込】ボタンをクリックし、3で保存した『KENKOU_NENKINHOKENRYO.csv』を選択します。



(8) 読込終了メッセージが出ましたら、【OK】ボタンをクリックし、表の内容を確認します。



Microsoft Excel - 健康・厚生年金保険料テーブル

『平成17年9月分』はデータに関係ありません。

●平成17年9月分からの健康保険・厚生年金保険料額表

標準報酬		報酬月額		政府管掌健康保険料						厚生年金保険料					
等級	月額	日額	円以上 ~ 円未満		介護保険に該当しない被保険者			介護保険に該当する被保険者			一般		農林漁		
			全額	JAB負担額	個人負担額	全額	JAB負担額	個人負担額	全額	JAB負担額	個人負担額	全額	JAB		
1	58,000	1,930	1	~ 63,000	4,756.00	2,378.00	2,378.00	5,411.40	2,706.70	2,706.70	14,696.08	7,348.04	7,348.04	15,460.68	7
2	68,000	2,270	63,000	~ 73,000	5,576.00	2,788.00	2,788.00	6,344.40	3,172.20	3,172.20	14,696.08	7,348.04	7,348.04	15,460.68	7
3	78,000	2,600	73,000	~ 83,000	6,396.00	3,198.00	3,198.00	7,277.40	3,638.70	3,638.70	14,696.08	7,348.04	7,348.04	15,460.68	7
4	88,000	2,930	83,000	~ 93,000	7,216.00	3,608.00	3,608.00	8,210.40	4,106.20	4,106.20	14,696.08	7,348.04	7,348.04	15,460.68	7
5	98,000	3,270	93,000	~ 103,000	8,036.00	4,018.00	4,018.00	9,143.40	4,571.70	4,571.70	14,696.08	7,348.04	7,348.04	15,460.68	7
6	104,000	3,470	103,000	~ 107,000	8,528.00	4,264.00	4,264.00	9,703.20	4,851.60	4,851.60	15,595.84	7,797.92	7,797.92	16,396.64	8
7	110,000	3,670	107,000	~ 114,000	9,020.00	4,510.00	4,510.00	10,263.00	5,131.50	5,131.50	16,495.60	8,247.80	8,247.80	17,342.60	8
8	118,000	3,930	114,000	~ 122,000	9,676.00	4,838.00	4,838.00	11,009.40	5,504.70	5,504.70	17,695.28	8,847.64	8,847.64	18,603.88	9
9	126,000	4,200	122,000	~ 130,000	10,332.00	5,166.00	5,166.00	11,755.80	5,877.90	5,877.90	18,894.96	9,447.48	9,447.48	19,865.16	9
10	134,000	4,470	130,000	~ 138,000	10,988.00	5,494.00	5,494.00	12,502.20	6,251.10	6,251.10	20,094.64	10,047.32	10,047.32	21,126.44	10
11	142,000	4,730	138,000	~ 146,000	11,644.00	5,822.00	5,822.00	13,248.60	6,624.30	6,624.30	21,294.32	10,647.16	10,647.16	22,387.72	11
12	150,000	5,000	146,000	~ 155,000	12,300.00	6,150.00	6,150.00	13,995.00	6,997.50	6,997.50	22,494.00	11,247.00	11,247.00	23,649.00	11
13	160,000	5,330	155,000	~ 165,000	13,120.00	6,560.00	6,560.00	14,928.00	7,464.00	7,464.00	23,993.60	11,996.80	11,996.80	25,226.60	12
14	170,000	5,670	165,000	~ 175,000	13,940.00	6,970.00	6,970.00	15,861.00	7,930.50	7,930.50	25,493.20	12,746.60	12,746.60	26,803.20	13
15	180,000	6,000	175,000	~ 185,000	14,760.00	7,380.00	7,380.00	16,794.00	8,397.00	8,397.00	26,992.80	13,496.40	13,496.40	28,379.80	14
16	190,000	6,330	185,000	~ 195,000	15,580.00	7,790.00	7,790.00	17,727.00	8,863.50	8,863.50	28,492.40	14,246.20	14,246.20	29,956.40	14
17	200,000	6,670	195,000	~ 210,000	16,400.00	8,200.00	8,200.00	18,660.00	9,330.00	9,330.00	29,992.00	14,996.00	14,996.00	31,532.00	15
18	220,000	7,330	210,000	~ 230,000	18,040.00	9,020.00	9,020.00	20,566.00	10,263.00	10,263.00	32,991.20	16,496.60	16,496.60	34,685.20	17
19	240,000	8,000	230,000	~ 250,000	19,680.00	9,840.00	9,840.00	22,522.00	11,196.00	11,196.00	35,990.40	17,997.20	17,997.20	37,838.40	18
20	260,000	8,670	250,000	~ 270,000	21,320.00	10,660.00	10,660.00	24,458.00	12,129.00	12,129.00	38,989.60	19,497.80	19,497.80	40,991.60	20
21	280,000	9,330	270,000	~ 290,000	22,960.00	11,480.00	11,480.00	26,124.00	13,062.00	13,062.00	41,988.80	20,998.40	20,998.40	44,144.80	22
22	300,000	10,000	290,000	~ 310,000	24,600.00	12,300.00	12,300.00	27,990.00	13,995.00	13,995.00	44,988.00	22,499.00	22,499.00	47,298.00	23
23	320,000	10,670	310,000	~ 330,000	26,240.00	13,120.00	13,120.00	29,856.00	14,928.00	14,928.00	47,987.20	23,993.60	23,993.60	50,451.20	25
24	340,000	11,330	330,000	~ 350,000	27,880.00	13,940.00	13,940.00	31,722.00	15,861.00	15,861.00	50,986.40	25,493.20	25,493.20	53,604.40	26
25	360,000	12,000	350,000	~ 370,000	29,520.00	14,760.00	14,760.00	33,588.00	16,794.00	16,794.00	53,985.60	26,992.80	26,992.80	56,757.60	28
26	380,000	12,670	370,000	~ 395,000	31,160.00	15,580.00	15,580.00	35,454.00	17,727.00	17,727.00	56,984.80	28,492.40	28,492.40	59,910.80	29
27	410,000	13,670	395,000	~ 425,000	33,820.00	16,810.00	16,810.00	38,253.00	19,126.50	19,126.50	61,483.60	30,741.80	30,741.80	64,640.60	32

■賞与 社会保険料率確認手順

(1) JA基本情報⇒05.社会労働保険情報メンテナンスをクリックします。



・今回の改正点が変更されていることを確認してください。

(変更前)

厚生年金	給与	一般					千円単位	千円未満	切り捨て
		農林					千円単位	千円未満	切り捨て
	賞与	一般	87.370	87.370	174.740	千円単位	千円未満	千円未満	切り捨て
		農林	87.370	87.370	174.740	千円単位	千円未満	千円未満	切り捨て
		上限額	1,500,000						

(変更後)

厚生年金	給与	一般					千円単位	千円未満	切り捨て
		農林					千円単位	千円未満	切り捨て
	賞与	一般	89.140	89.140	178.280	千円単位	千円未満	千円未満	切り捨て
		農林	89.140	89.140	178.280	千円単位	千円未満	千円未満	切り捨て
		上限額	1,500,000						

Ⅲ. その他

(1) お問い合わせ先

JA兵庫情報センター株式会社

業務部 開発課

人事給与システム担当

〒651-2102

神戸市西区学園東町2丁目1-1

TEL:078-793-6190 (JAライン:3793-6190)

URL:<http://www.ja-hyoinf.co.jp/>